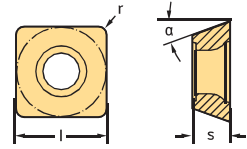


Carrées positives SDMT / SDMW / SDGT

Tiger-tec® Silver



Plaquettes amovibles

Désignation	Classe de tolérances	Nombre d'arêtes de coupe	l mm	s mm	α	r mm	P			M			K			S		
							HC			HC			HC			HC		
							WKP25S	WKP35S	WSP45S	WSM35S	WSM45X	WSP45S	WAK15	WKK25S	WKP25S	WKP35S	WSM35S	WSM45X
SDMT06T204-D57	M	4	6,35	2,78	15°	0,4	⊕	⊕	⊕	⊕	⊕	⊕	⊕	⊕	⊕	⊕	⊕	⊕
SDMT09T308-D57	M	4	9,52	3,97	15°	0,8	⊕	⊕	⊕	⊕	⊕	⊕	⊕	⊕	⊕	⊕	⊕	⊕
SDMT120408-D57	M	4	12,7	4,76	15°	0,8	⊕	⊕	⊕	⊕	⊕	⊕	⊕	⊕	⊕	⊕	⊕	⊕
SDMT06T204-F57	M	4	6,35	2,78	15°	0,4	⊕	⊕	⊕	⊕	⊕	⊕	⊕	⊕	⊕	⊕	⊕	⊕
SDMT06T212-F57	M	4	6,35	2,78	15°	1,2	⊕	⊕	⊕	⊕	⊕	⊕	⊕	⊕	⊕	⊕	⊕	⊕
SDMT09T308-F57	M	4	9,52	3,97	15°	0,8	⊕	⊕	⊕	⊕	⊕	⊕	⊕	⊕	⊕	⊕	⊕	⊕
SDMT09T320-F57	M	4	9,52	3,97	15°	2	⊕	⊕	⊕	⊕	⊕	⊕	⊕	⊕	⊕	⊕	⊕	⊕
SDMT120408-F57	M	4	12,7	4,76	15°	0,8	⊕	⊕	⊕	⊕	⊕	⊕	⊕	⊕	⊕	⊕	⊕	⊕
SDMT120425-F57	M	4	12,7	4,76	15°	2,5	⊕	⊕	⊕	⊕	⊕	⊕	⊕	⊕	⊕	⊕	⊕	⊕
SDMT06T204-D51	M	4	6,35	2,78	15°	0,4	⊕	⊕	⊕	⊕	⊕	⊕	⊕	⊕	⊕	⊕	⊕	⊕
SDMT09T308-D51	M	4	9,52	3,97	15°	0,8	⊕	⊕	⊕	⊕	⊕	⊕	⊕	⊕	⊕	⊕	⊕	⊕
SDMT120408-D51	M	4	12,7	4,76	15°	0,8	⊕	⊕	⊕	⊕	⊕	⊕	⊕	⊕	⊕	⊕	⊕	⊕
SDMW06T204-A57	M	4	6,35	2,78	15°	0,4	⊕	⊕	⊕	⊕	⊕	⊕	⊕	⊕	⊕	⊕	⊕	⊕
SDMW09T308-A57	M	4	9,52	3,97	15°	0,8	⊕	⊕	⊕	⊕	⊕	⊕	⊕	⊕	⊕	⊕	⊕	⊕
SDMW120408-A57	M	4	12,7	4,76	15°	0,8	⊕	⊕	⊕	⊕	⊕	⊕	⊕	⊕	⊕	⊕	⊕	⊕

HC = carbure revêtu

Nouveautés au sein de la gamme

WALTER SELECT

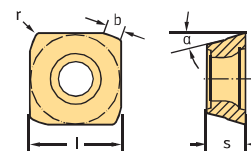
Plaquettes amovibles optimales pour des conditions d'usinage

bonnes


moyennes

défavorables

Carrées positives SDMT / SDMW / SDGT Tiger-tec® Silver



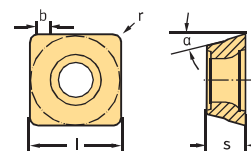
Plaquettes amovibles

Désignation	Classe de tolérances	Nombre d'arêtes de coupe	l mm	s mm	α	r mm	b mm	P		M		K		S		
								HC		HC		HC		HC		
								WKP25S	WKP35S	WSP45S	WSM35S	WSP45S	WAK15	WKK25S	WKP25S	WKP35S
 SDMT06T2ZDR-D57	M	4	6,3	2,78	15°	0,4	1,2		⊕	⊕						⊕
SDMT09T3ZDR-D57	M	4	9,5	3,97	15°	0,8	1,2	⊕	⊕	⊕						⊕
SDMT1204ZDR-D57	M	4	12,7	4,76	15°	0,8	1,8	⊕	⊕	⊕						⊕


HC = carbure revêtu

⊕ ⊕ ⊕ Nouveautés au sein de la gamme

Carrées positives SDMT / SDMW / SDGT Tiger-tec® Silver



Plaquettes amovibles

Désignation	Classe de tolérances	Nombre d'arêtes de coupe	l mm	s mm	α	r mm	b mm	P		M		K		S		
								HC		HC		HC		HC		
								WKP25S	WKP35S	WSP45S	WSM35S	WSP45S	WAK15	WKK25S	WKP25S	WKP35S
 SDGT06T2PDR-D57	G	4	6,3	2,78	15°	0,4	1,2	⊕	⊕	⊕	⊕		⊕	⊕	⊕	⊕
SDGT09T3PDR-D57	G	4	9,5	3,97	15°	0,8	1,2	⊕	⊕	⊕	⊕		⊕	⊕	⊕	⊕
SDGT1204PDR-D57	G	4	12,7	4,76	15°	0,8	1,6	⊕	⊕	⊕	⊕		⊕	⊕	⊕	⊕

HC = carbure revêtu

⊕ ⊕ ⊕ Nouveautés au sein de la gamme