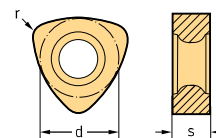


Trigones négatives



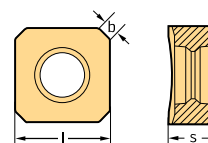
Tiger-tec®

Plaquettes amovibles

Désignation	Classe de tolérance	Nombre d'arêtes de coupe	d mm	s mm	r mm	P			M			K			N		S		H
						HC			HC			HC			HC	HW	HC		HC
						WKP25S	WKP35S	WSP45	WSM35	WSM35S	WSP45	WAK15	WKK25	WKP25S	WKP35S	WXN15	WK10	WSM35	WSM35S
P23696-1.0	M	6	9,52	5	1,2	⊕	⊕	⊕	⊕	⊕	⊕			⊕	⊕		⊕	⊕	
P23696-2.0	M	6	13,5	7	1,6	⊕	⊕	⊕	⊕	⊕	⊕			⊕	⊕		⊕	⊕	

HC = carbure revêtu
HW = carbure non revêtu

Carrées négatives



Tiger-tec®

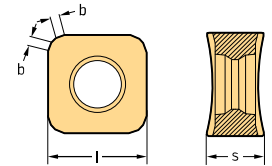
Plaquettes amovibles

Désignation	Classe de tolérance	Nombre d'arêtes de coupe	l mm	s mm	b mm	P			M			K			N		S		H
						HC			HC			HC			HC	HW	HC		HC
						WKP25S	WKP35S	WSP45	WSM35	WSM35S	WSP45	WAK15	WKK25	WKP25S	WKP35S	WXN15	WK10	WSM35	WSM35S
SNGX1205ANN-D27	G	8	12,7	6,4	1,5	⊕	⊕	⊕					⊕	⊕	⊕				
SNGX1205ANN-F27	G	8	12,7	6,4	1,5	⊕	⊕	⊕					⊕	⊕	⊕				
SNGX1205ANN-F57	G	8	12,7	6,4	1,5	⊕	⊕	⊕	⊕	⊕	⊕			⊕	⊕		⊕	⊕	
SNGX1205ANN-F67	G	8	12,7	6,4	1,5	⊕	⊕	⊕	⊕	⊕	⊕	⊕			⊕	⊕		⊕	⊕
SNGX1606ANN-D27	G	8	16	7,7	1,8	⊕	⊕	⊕					⊕	⊕	⊕				
SNGX1606ANN-F27	G	8	16	7,7	1,8	⊕	⊕	⊕					⊕	⊕	⊕				
SNGX1606ANN-F57	G	8	16	7,7	1,8	⊕	⊕	⊕	⊕	⊕	⊕			⊕	⊕		⊕	⊕	
SNGX1606ANN-F67	G	8	16	7,7	1,8	⊕	⊕	⊕	⊕	⊕	⊕	⊕			⊕	⊕		⊕	⊕
SNMX1205ANN-F27	M	8	12,7	6,4	1,5	⊕	⊕	⊕					⊕	⊕	⊕				
SNMX1205ANN-F57	M	8	12,7	6,4	1,5	⊕	⊕	⊕					⊕	⊕	⊕				
SNMX1205ANN-F67	M	8	12,7	6,4	1,5	⊕	⊕	⊕			⊕		⊕	⊕	⊕				
SNHX1205ANN-K88	H	8	12,7	6,4	1,5									⊕	⊕				

HC = carbure revêtu
HW = carbure non revêtu

Carrées négatives

Tiger-tec®



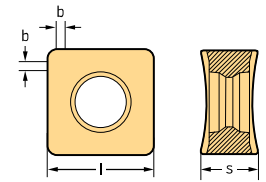
Plaquettes amovibles

Désignation	Classe de tolérance	Nombre d'arêtes de coupe	l mm	s mm	b mm	P			M			K			N		S			H	
						HC			HC			HC			HC	HW	HC			HC	
						WKP25S	WKP35S	WSP45	WSM35	WSM35S	WSP45	WAK15	WKK25	WKP25S	WKP35S	WXN15	WK10	WSM35	WSM35S	WSP45	WHH15
SNGX1205ENN-F27	G	8	12,7	6,4	1,2	⊕	⊕	⊕					⊕	⊕							
SNGX1205ENN-F57	G	8	12,7	6,4	1,2	⊕	⊕	⊕	⊕	⊕	⊕	⊕	⊕	⊕				⊕	⊕	⊕	
SNGX1205ENN-F67	G	8	12,7	6,4	1,2	⊕	⊕	⊕	⊕	⊕	⊕	⊕	⊕	⊕				⊕	⊕	⊕	

HC = carbure revêtu
HW = carbure non revêtu

Carrées négatives

Tiger-tec®



Plaquettes amovibles

Désignation	Classe de tolérance	Nombre d'arêtes de coupe	l mm	s mm	b mm	P			M			K			N		S			H	
						HC			HC			HC			HC	HW	HC			HC	
						WKP25S	WKP35S	WSP45	WSM35	WSM35S	WSP45	WAK15	WKK25	WKP25S	WKP35S	WXN15	WK10	WSM35	WSM35S	WSP45	WHH15
SNGX1205ZNN-F27	G	8	12,7	6,4	1,2	⊕	⊕	⊕					⊕	⊕							
SNGX1205ZNN-F57	G	8	12,7	6,4	1,2	⊕	⊕	⊕	⊕	⊕	⊕	⊕	⊕	⊕				⊕	⊕	⊕	
SNGX1205ZNN-F67	G	8	12,7	6,4	1,2	⊕	⊕	⊕	⊕	⊕	⊕	⊕	⊕	⊕				⊕	⊕	⊕	

HC = carbure revêtu
HW = carbure non revêtu

