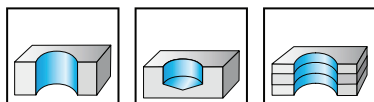


# Foret hélicoïdal avec cône morse A4211



~ 8 x D<sub>c</sub>



- HSS - traité vapeur
- type N
- coupe à droite
- angle de pointe de 118°

	P	M	K	N	S	H	O
non revêtu	●●	●	●●	●●	●		●●

DIN 345	D <sub>c</sub> h8 mm	D <sub>c</sub> Pouces/n°	L <sub>c</sub> mm	l <sub>1</sub> mm	l <sub>2</sub> mm	MK	Désignation A4211
Cône morse 	3		28	114	33	MK1 B	-3
	3,175	1/8"	30	117	36	MK1 B	-1/8IN
	3,25		30	117	36	MK1 B	-3.25
	3,5		33	120	39	MK1 B	-3.5
	3,572	9/64"	33	120	39	MK1 B	-9/64IN
	3,75		33	120	39	MK1 B	-3.75
	3,969	5/32"	36	124	43	MK1 B	-5/32IN
	4		36	124	43	MK1 B	-4
	4,1		36	124	43	MK1 B	-4.1
	4,2		36	124	43	MK1 B	-4.2
	4,25		36	124	43	MK1 B	-4.25
	4,3		39	128	47	MK1 B	-4.3
	4,366	11/64"	39	128	47	MK1 B	-11/64IN
	4,4		39	128	47	MK1 B	-4.4
	4,5		39	128	47	MK1 B	-4.5
	4,7		39	128	47	MK1 B	-4.7
	4,75		39	128	47	MK1 B	-4.75
	4,763	3/16"	44	133	52	MK1 B	-3/16IN
	4,8		44	133	52	MK1 B	-4.8
	4,9		44	133	52	MK1 B	-4.9
	5		44	133	52	MK1 B	-5
	5,1		44	133	52	MK1 B	-5.1
	5,159	13/64"	44	133	52	MK1 B	-13/64IN
	5,2		44	133	52	MK1 B	-5.2
	5,25		44	133	52	MK1 B	-5.25
	5,4		48	138	57	MK1 B	-5.4
	5,5		48	138	57	MK1 B	-5.5
	5,556	7/32"	48	138	57	MK1 B	-7/32IN
	5,6		48	138	57	MK1 B	-5.6
	5,7		48	138	57	MK1 B	-5.7
	5,75		48	138	57	MK1 B	-5.75
	5,8		48	138	57	MK1 B	-5.8
	5,9		48	138	57	MK1 B	-5.9
	5,953	15/64"	48	138	57	MK1 B	-15/64IN
6		48	138	57	MK1 B	-6	
6,1		52	144	63	MK1 B	-6.1	
6,2		52	144	63	MK1 B	-6.2	
6,25		52	144	63	MK1 B	-6.25	
6,3		52	144	63	MK1 B	-6.3	
6,35	1/4"	52	144	63	MK1 B	-1/4IN	
6,4		52	144	63	MK1 B	-6.4	
6,5		52	144	63	MK1 B	-6.5	
6,6		52	144	63	MK1 B	-6.6	
6,7		52	144	63	MK1 B	-6.7	
6,747	17/64"	57	150	69	MK1 B	-17/64IN	
6,75		57	150	69	MK1 B	-6.75	
6,8		57	150	69	MK1 B	-6.8	

Suite



# Foret hélicoïdal avec cône morse A4211



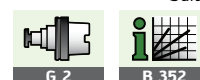
~ 8 x D<sub>c</sub>

Suite

	P	M	K	N	S	H	O
non revêtu	●●	●	●●	●●	●		●●

DIN 345	D <sub>c</sub> h8 mm	D <sub>c</sub> Pouces/n°	L <sub>c</sub> mm	l <sub>1</sub> mm	l <sub>2</sub> mm	MK	Désignation A4211
Cône morse	6,9		57	150	69	MK1 B	-6.9
	7		57	150	69	MK1 B	-7
	7,144	9/32"	57	150	69	MK1 B	-9/32IN
	7,2		57	150	69	MK1 B	-7.2
	7,25		57	150	69	MK1 B	-7.25
	7,3		57	150	69	MK1 B	-7.3
	7,4		57	150	69	MK1 B	-7.4
	7,5		57	150	69	MK1 B	-7.5
	7,541	19/64"	62	156	75	MK1 B	-19/64IN
	7,7		62	156	75	MK1 B	-7.7
	7,75		62	156	75	MK1 B	-7.75
	7,8		62	156	75	MK1 B	-7.8
	7,9		62	156	75	MK1 B	-7.9
	7,938	5/16"	62	156	75	MK1 B	-5/16IN
	8		62	156	75	MK1 B	-8
	8,1		62	156	75	MK1 B	-8.1
	8,2		62	156	75	MK1 B	-8.2
	8,25		62	156	75	MK1 B	-8.25
	8,3		62	156	75	MK1 B	-8.3
	8,334	21/64"	62	156	75	MK1 B	-21/64IN
	8,4		62	156	75	MK1 B	-8.4
	8,5		62	156	75	MK1 B	-8.5
	8,6		66	162	81	MK1 B	-8.6
	8,7		66	162	81	MK1 B	-8.7
	8,731	11/32"	66	162	81	MK1 B	-11/32IN
	8,75		66	162	81	MK1 B	-8.75
	8,8		66	162	81	MK1 B	-8.8
	8,9		66	162	81	MK1 B	-8.9
	9		66	162	81	MK1 B	-9
	9,1		66	162	81	MK1 B	-9.1
	9,128	23/64"	66	162	81	MK1 B	-23/64IN
	9,2		66	162	81	MK1 B	-9.2
	9,25		66	162	81	MK1 B	-9.25
	9,3		66	162	81	MK1 B	-9.3
	9,4		66	162	81	MK1 B	-9.4
	9,5		66	162	81	MK1 B	-9.5
	9,525	3/8"	71	168	87	MK1 B	-3/8IN
	9,6		71	168	87	MK1 B	-9.6
	9,7		71	168	87	MK1 B	-9.7
	9,75		71	168	87	MK1 B	-9.75
	9,8		71	168	87	MK1 B	-9.8
	9,9		71	168	87	MK1 B	-9.9
	9,922	25/64"	71	168	87	MK1 B	-25/64IN
	10		71	168	87	MK1 B	-10
	10,1		71	168	87	MK1 B	-10.1
	10,2		71	168	87	MK1 B	-10.2
	10,25		71	168	87	MK1 B	-10.25
	10,3		71	168	87	MK1 B	-10.3
	10,319	13/32"	71	168	87	MK1 B	-13/32IN
	10,4		71	168	87	MK1 B	-10.4
	10,5		71	168	87	MK1 B	-10.5
	10,6		71	168	87	MK1 B	-10.6
	10,7		76	175	94	MK1 B	-10.7
	10,716	27/64"	76	175	94	MK1 B	-27/64IN
	10,75		76	175	94	MK1 B	-10.75

Suite

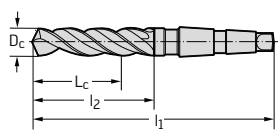


# Foret hélicoïdal avec cône morse A4211

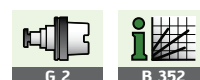
~ 8 x D<sub>c</sub>

Suite

	P	M	K	N	S	H	O
non revêtu	●●	●	●●	●●	●		●●

DIN 345	D <sub>c</sub> h8 mm	D <sub>c</sub> Pouces/n°	L <sub>c</sub> mm	l <sub>1</sub> mm	l <sub>2</sub> mm	MK	Désignation A4211
Cône morse 	10,8		76	175	94	MK1 B	-10.8
	10,9		76	175	94	MK1 B	-10.9
	11		76	175	94	MK1 B	-11
	11,1		76	175	94	MK1 B	-11.1
	11,113	7/16"	76	175	94	MK1 B	-7/16IN
	11,2		76	175	94	MK1 B	-11.2
	11,25		76	175	94	MK1 B	-11.25
	11,3		76	175	94	MK1 B	-11.3
	11,4		76	175	94	MK1 B	-11.4
	11,5		76	175	94	MK1 B	-11.5
	11,509	29/64"	76	175	94	MK1 B	-29/64IN
	11,6		76	175	94	MK1 B	-11.6
	11,7		76	175	94	MK1 B	-11.7
	11,75		76	175	94	MK1 B	-11.75
	11,8		76	175	94	MK1 B	-11.8
	11,9		87	182	101	MK1 B	-11.9
	11,906	15/32"	87	182	101	MK1 B	-15/32IN
	12		87	182	101	MK1 B	-12
	12,1		87	182	101	MK1 B	-12.1
	12,2		87	182	101	MK1 B	-12.2
	12,25		87	182	101	MK1 B	-12.25
	12,3		87	182	101	MK1 B	-12.3
	12,303	31/64"	87	182	101	MK1 B	-31/64IN
	12,4		87	182	101	MK1 B	-12.4
	12,5		87	182	101	MK1 B	-12.5
	12,6		87	182	101	MK1 B	-12.6
	12,7	1/2"	87	182	101	MK1 B	-1/2IN
	12,75		87	182	101	MK1 B	-12.75
	12,8		87	182	101	MK1 B	-12.8
	12,9		87	182	101	MK1 B	-12.9
	13		87	182	101	MK1 B	-13
	13,097	33/64"	87	182	101	MK1 B	-33/64IN
	13,1		87	182	101	MK1 B	-13.1
	13,2		87	182	101	MK1 B	-13.2
13,25		94	189	108	MK1 B	-13.25	
13,3		94	189	108	MK1 B	-13.3	
13,494	17/32"	94	189	108	MK1 B	-17/32IN	
13,5		94	189	108	MK1 B	-13.5	
13,6		94	189	108	MK1 B	-13.6	
13,7		94	189	108	MK1 B	-13.7	
13,75		94	189	108	MK1 B	-13.75	
13,8		94	189	108	MK1 B	-13.8	
13,891	35/64"	94	189	108	MK1 B	-35/64IN	
13,9		94	189	108	MK1 B	-13.9	
14		94	189	108	MK1 B	-14	
14,1		99	212	114	MK2 B	-14.1	
14,2		99	212	114	MK2 B	-14.2	
14,25		99	212	114	MK2 B	-14.25	
14,288	9/16"	99	212	114	MK2 B	-9/16IN	
14,3		99	212	114	MK2 B	-14.3	
14,4		99	212	114	MK2 B	-14.4	
14,5		99	212	114	MK2 B	-14.5	
14,6		99	212	114	MK2 B	-14.6	
14,684	37/64"	99	212	114	MK2 B	-37/64IN	

Suite



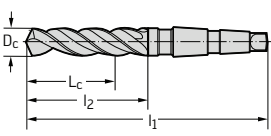
# Foret hélicoïdal avec cône morse A4211



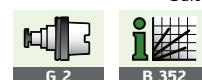
~ 8 x D<sub>c</sub>

Suite

	P	M	K	N	S	H	O
non revêtu	●●	●	●●	●●	●		●●

DIN 345	D <sub>c</sub> h8 mm	D <sub>c</sub> Pouces/n°	L <sub>c</sub> mm	l <sub>1</sub> mm	l <sub>2</sub> mm	MK	Désignation A4211
Cône morse 	14,7		99	212	114	MK2 B	-14.7
	14,75		99	212	114	MK2 B	-14.75
	14,8		99	212	114	MK2 B	-14.8
	14,9		99	212	114	MK2 B	-14.9
	15		99	212	114	MK2 B	-15
	15,081	19/32"	104	218	120	MK2 B	-19/32IN
	15,1		104	218	120	MK2 B	-15.1
	15,2		104	218	120	MK2 B	-15.2
	15,25		104	218	120	MK2 B	-15.25
	15,3		104	218	120	MK2 B	-15.3
	15,478	39/64"	104	218	120	MK2 B	-39/64IN
	15,5		104	218	120	MK2 B	-15.5
	15,7		104	218	120	MK2 B	-15.7
	15,75		104	218	120	MK2 B	-15.75
	15,8		104	218	120	MK2 B	-15.8
	15,875	5/8"	104	218	120	MK2 B	-5/8IN
	15,9		104	218	120	MK2 B	-15.9
	16		104	218	120	MK2 B	-16
	16,1		108	223	125	MK2 B	-16.1
	16,2		108	223	125	MK2 B	-16.2
	16,25		108	223	125	MK2 B	-16.25
	16,272	41/64"	108	223	125	MK2 B	-41/64IN
	16,3		108	223	125	MK2 B	-16.3
	16,4		108	223	125	MK2 B	-16.4
	16,5		108	223	125	MK2 B	-16.5
	16,6		108	223	125	MK2 B	-16.6
	16,669	21/32"	108	223	125	MK2 B	-21/32IN
	16,7		108	223	125	MK2 B	-16.7
	16,75		108	223	125	MK2 B	-16.75
	16,8		108	223	125	MK2 B	-16.8
	16,9		108	223	125	MK2 B	-16.9
	17		108	223	125	MK2 B	-17
	17,066	43/64"	112	228	130	MK2 B	-43/64IN
	17,1		112	228	130	MK2 B	-17.1
17,2		112	228	130	MK2 B	-17.2	
17,25		112	228	130	MK2 B	-17.25	
17,3		112	228	130	MK2 B	-17.3	
17,4		112	228	130	MK2 B	-17.4	
17,463	11/16"	112	228	130	MK2 B	-11/16IN	
17,5		112	228	130	MK2 B	-17.5	
17,6		112	228	130	MK2 B	-17.6	
17,7		112	228	130	MK2 B	-17.7	
17,75		112	228	130	MK2 B	-17.75	
17,8		112	228	130	MK2 B	-17.8	
17,859	45/64"	112	228	130	MK2 B	-45/64IN	
17,9		112	228	130	MK2 B	-17.9	
18		112	228	130	MK2 B	-18	
18,1		116	233	135	MK2 B	-18.1	
18,2		116	233	135	MK2 B	-18.2	
18,25		116	233	135	MK2 B	-18.25	
18,256	23/32"	116	233	135	MK2 B	-23/32IN	
18,3		116	233	135	MK2 B	-18.3	
18,4		116	233	135	MK2 B	-18.4	
18,5		116	233	135	MK2 B	-18.5	
18,6		116	233	135	MK2 B	-18.6	

Suite

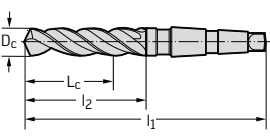


## Foret hélicoïdal avec cône morse A4211

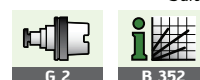
~ 8 x D<sub>c</sub>

Suite

	P	M	K	N	S	H	O
non revêtu	●●	●	●●	●●	●		●●

DIN 345	D <sub>c</sub> h8 mm	D <sub>c</sub> Pouces/n°	L <sub>c</sub> mm	l <sub>1</sub> mm	l <sub>2</sub> mm	MK	Désignation A4211
Cône morse 	18,653	47/64"	116	233	135	MK2 B	-47/64IN
	18,7		116	233	135	MK2 B	-18.7
	18,75		116	233	135	MK2 B	-18.75
	18,8		116	233	135	MK2 B	-18.8
	18,9		116	233	135	MK2 B	-18.9
	19		116	233	135	MK2 B	-19
	19,05	3/4"	120	238	140	MK2 B	-3/4IN
	19,1		120	238	140	MK2 B	-19.1
	19,2		120	238	140	MK2 B	-19.2
	19,25		120	238	140	MK2 B	-19.25
	19,3		120	238	140	MK2 B	-19.3
	19,4		120	238	140	MK2 B	-19.4
	19,447	49/64"	120	238	140	MK2 B	-49/64IN
	19,5		120	238	140	MK2 B	-19.5
	19,7		120	238	140	MK2 B	-19.7
	19,75		120	238	140	MK2 B	-19.75
	19,8		120	238	140	MK2 B	-19.8
	19,844	25/32"	120	238	140	MK2 B	-25/32IN
	19,9		120	238	140	MK2 B	-19.9
	20		120	238	140	MK2 B	-20
	20,1		123	243	145	MK2 B	-20.1
	20,2		123	243	145	MK2 B	-20.2
	20,241	51/64"	123	243	145	MK2 B	-51/64IN
	20,25		123	243	145	MK2 B	-20.25
	20,3		123	243	145	MK2 B	-20.3
	20,4		123	243	145	MK2 B	-20.4
	20,5		123	243	145	MK2 B	-20.5
	20,6		123	243	145	MK2 B	-20.6
	20,638	13/16"	123	243	145	MK2 B	-13/16IN
	20,7		123	243	145	MK2 B	-20.7
	20,75		123	243	145	MK2 B	-20.75
	20,8		123	243	145	MK2 B	-20.8
	20,9		123	243	145	MK2 B	-20.9
	21		123	243	145	MK2 B	-21
21,034	53/64"	123	243	145	MK2 B	-53/64IN	
21,1		123	243	145	MK2 B	-21.1	
21,2		123	243	145	MK2 B	-21.2	
21,25		127	248	150	MK2 B	-21.25	
21,431	27/32"	127	248	150	MK2 B	-27/32IN	
21,5		127	248	150	MK2 B	-21.5	
21,6		127	248	150	MK2 B	-21.6	
21,7		127	248	150	MK2 B	-21.7	
21,75		127	248	150	MK2 B	-21.75	
21,8		127	248	150	MK2 B	-21.8	
21,828	55/64"	127	248	150	MK2 B	-55/64IN	
22		127	248	150	MK2 B	-22	
22,1		127	248	150	MK2 B	-22.1	
22,2		127	248	150	MK2 B	-22.2	
22,225	7/8"	127	248	150	MK2 B	-7/8IN	
22,25		127	248	150	MK2 B	-22.25	
22,3		127	248	150	MK2 B	-22.3	
22,5		131	253	155	MK2 B	-22.5	
22,622	57/64"	131	253	155	MK2 B	-57/64IN	
22,7		131	253	155	MK2 B	-22.7	
22,75		131	253	155	MK2 B	-22.75	

Suite



# Foret hélicoïdal avec cône morse A4211



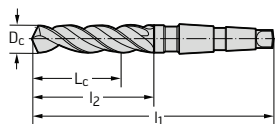
~ 8 x D<sub>c</sub>

Suite

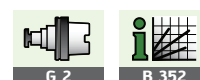
	P	M	K	N	S	H	O
non revêtu	●●	●	●●	●●	●		●●

DIN 345	D <sub>c</sub> h8 mm	D <sub>c</sub> Pouces/n°	L <sub>c</sub> mm	l <sub>1</sub> mm	l <sub>2</sub> mm	MK	Désignation A4211
Cône morse	23		131	253	155	MK2 B	-23
	23,019	29/32"	131	253	155	MK2 B	-29/32IN
	23,25		131	276	155	MK3 B	-23.25
	23,416	59/64"	131	276	155	MK3 B	-59/64IN
	23,5		131	276	155	MK3 B	-23.5
	23,75		135	281	160	MK3 B	-23.75
	23,813	15/16"	135	281	160	MK3 B	-15/16IN
	24		135	281	160	MK3 B	-24
	24,209	61/64"	135	281	160	MK3 B	-61/64IN
	24,25		135	281	160	MK3 B	-24.25
	24,5		135	281	160	MK3 B	-24.5
	24,606	31/32"	135	281	160	MK3 B	-31/32IN
	24,75		135	281	160	MK3 B	-24.75
	25		135	281	160	MK3 B	-25
	25,003	63/64"	134	281	160	MK3 B	-63/64IN
	25,25		138	286	165	MK3 B	-25.25
	25,4	1"	138	286	165	MK3 B	-1IN
	25,5		138	286	165	MK3 B	-25.5
	25,75		138	286	165	MK3 B	-25.75
	25,797	1 1/64"	138	286	165	MK3 B	-1.1/64IN
	26		138	286	165	MK3 B	-26
	26,194	1 1/32"	138	286	165	MK3 B	-1.1/32IN
	26,25		138	286	165	MK3 B	-26.25
	26,5		138	286	165	MK3 B	-26.5
	26,75		142	291	170	MK3 B	-26.75
	26,988	1 1/16"	142	291	170	MK3 B	-1.1/16IN
	27		142	291	170	MK3 B	-27
	27,25		142	291	170	MK3 B	-27.25
	27,5		142	291	170	MK3 B	-27.5
	27,75		142	291	170	MK3 B	-27.75
	28		142	291	170	MK3 B	-28
	28,178	1 7/64"	145	296	175	MK3 B	-1.7/64IN
	28,25		145	296	175	MK3 B	-28.25
	28,5		145	296	175	MK3 B	-28.5
	28,575	1 1/8"	145	296	175	MK3 B	-1.1/8IN
	28,75		145	296	175	MK3 B	-28.75
	28,972	1 9/64"	145	296	175	MK3 B	-1.9/64IN
	29		145	296	175	MK3 B	-29
	29,25		145	296	175	MK3 B	-29.25
	29,369	1 5/32"	145	296	175	MK3 B	-1.5/32IN
	29,5		145	296	175	MK3 B	-29.5
	29,75		145	296	175	MK3 B	-29.75
	30		145	296	175	MK3 B	-30
	30,163	1 3/16"	148	301	180	MK3 B	-1.3/16IN
	30,25		148	301	180	MK3 B	-30.25
	30,5		148	301	180	MK3 B	-30.5
	30,75		148	301	180	MK3 B	-30.75
	30,956	1 7/32"	148	301	180	MK3 B	-1.7/32IN
	31		148	301	180	MK3 B	-31
	31,25		148	301	180	MK3 B	-31.25
	31,5		148	301	180	MK3 B	-31.5
	31,75	1 1/4"	153	306	185	MK3 B	-1.1/4IN
	32		151	334	185	MK4 B	-32
	32,5		151	334	185	MK4 B	-32.5

Cône morse



Suite

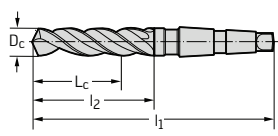


## Foret hélicoïdal avec cône morse A4211

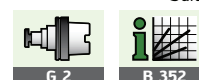
~ 8 x D<sub>c</sub>

Suite

	P	M	K	N	S	H	O
non revêtu	●●	●	●●	●●	●		●●

DIN 345	D <sub>c</sub> h8 mm	D <sub>c</sub> Pouces/n°	L <sub>c</sub> mm	l <sub>1</sub> mm	l <sub>2</sub> mm	MK	Désignation A4211
Cône morse	32,544	1 9/32"	151	334	185	MK4 B	-1.9/32IN
	33		151	334	185	MK4 B	-33
	33,338	1 5/16"	151	334	185	MK4 B	-1.5/16IN
	33,5		151	334	185	MK4 B	-33.5
	34		154	339	190	MK4 B	-34
	34,131	1 11/32"	154	339	190	MK4 B	-1.11/32IN
	34,5		154	339	190	MK4 B	-34.5
	34,925	1 3/8"	154	339	190	MK4 B	-1.3/8IN
	35		154	339	190	MK4 B	-35
	35,5		154	339	190	MK4 B	-35.5
	35,719	1 13/32"	157	344	195	MK4 B	-1.13/32IN
	36		157	344	195	MK4 B	-36
	36,5		157	344	195	MK4 B	-36.5
	36,513	1 7/16"	157	344	195	MK4 B	-1.7/16IN
	37		157	344	195	MK4 B	-37
	37,5		157	344	195	MK4 B	-37.5
	38		160	349	200	MK4 B	-38
	38,1	1 1/2"	160	349	200	MK4 B	-1.1/2IN
	38,5		160	349	200	MK4 B	-38.5
	39		160	349	200	MK4 B	-39
	39,5		160	349	200	MK4 B	-39.5
	39,688	1 9/16"	160	349	200	MK4 B	-1.9/16IN
	40		160	349	200	MK4 B	-40
	40,5		162	354	205	MK4 B	-40.5
	41		162	354	205	MK4 B	-41
	41,275	1 5/8"	162	354	205	MK4 B	-1.5/8IN
	41,5		162	354	205	MK4 B	-41.5
	42		162	354	205	MK4 B	-42
	42,5		162	354	205	MK4 B	-42.5
	42,863	1 11/16"	165	359	210	MK4 B	-1.11/16IN
	43		165	359	210	MK4 B	-43
	43,5		165	359	210	MK4 B	-43.5
	44		165	359	210	MK4 B	-44
	44,45	1 3/4"	165	359	210	MK4 B	-1.3/4IN
	44,5		165	359	210	MK4 B	-44.5
	45		165	359	210	MK4 B	-45
	45,244	1 25/32"	167	364	215	MK4 B	-1.25/32IN
	45,5		167	364	215	MK4 B	-45.5
	46		167	364	215	MK4 B	-46
	46,5		167	364	215	MK4 B	-46.5
	47		167	364	215	MK4 B	-47
	47,5		167	364	215	MK4 B	-47.5
	48		170	369	220	MK4 B	-48
	48,5		170	369	220	MK4 B	-48.5
	49		170	369	220	MK4 B	-49
	49,5		170	369	220	MK4 B	-49.5
	50		170	369	220	MK4 B	-50
	50,5		174	374	225	MK4 B	-50.5
	50,8	2"	174	374	225	MK4 B	-2IN
	51		172	412	225	MK5 B	-51
	52		172	412	225	MK5 B	-52
	53		172	412	225	MK5 B	-53
	54		174	417	230	MK5 B	-54
	55		174	417	230	MK5 B	-55
	56		174	417	230	MK5 B	-56

Suite



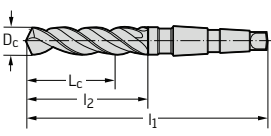
# Foret hélicoïdal avec cône morse A4211



~ 8 x D<sub>c</sub>

Suite

	P	M	K	N	S	H	O
non revêtu	●●	●	●●	●●	●		●●

DIN 345	D <sub>c</sub> h8 mm	D <sub>c</sub> Pouces/n°	L <sub>c</sub> mm	l <sub>1</sub> mm	l <sub>2</sub> mm	MK	Désignation A4211
Cône morse 	57		175	422	235	MK5 B	-57
	58		175	422	235	MK5 B	-58
	59		175	422	235	MK5 B	-59
	60		175	422	235	MK5 B	-60
	61		177	427	240	MK5 B	-61
	62		177	427	240	MK5 B	-62
	63		177	427	240	MK5 B	-63
	63,5	2 1/2"	178	432	245	MK5 B	-2.1/2IN
	64		178	432	245	MK5 B	-64
	65		178	432	245	MK5 B	-65
	66		178	432	245	MK5 B	-66
	66,675	2 5/8"	178	432	245	MK5 B	-2.5/8IN
	67		178	432	245	MK5 B	-67
	68		179	437	250	MK5 B	-68
	69		179	437	250	MK5 B	-69
	69,85	2 3/4"	179	437	250	MK5 B	-2.3/4IN
	70		179	437	250	MK5 B	-70
	71		179	437	250	MK5 B	-71
	72		180	442	255	MK5 B	-72
	73		180	442	255	MK5 B	-73
74		180	442	255	MK5 B	-74	
75		180	442	255	MK5 B	-75	
76		183	447	260	MK5 B	-76	
76,2	3"	183	447	260	MK5 B	-3IN	
77		180	514	260	MK6 B	-77	
78		180	514	260	MK6 B	-78	
79		180	514	260	MK6 B	-79	
80		180	514	260	MK6 B	-80	
81		180	519	265	MK6 B	-81	
82		180	519	265	MK6 B	-82	
84		180	519	265	MK6 B	-84	
85		180	519	265	MK6 B	-85	
90		180	524	270	MK6 B	-90	
95		180	529	275	MK6 B	-95	
100		180	534	280	MK6 B	-100	

